

BOOM Afrodité automatický masturbátor

Návod k použití

Parametry:

Materiál: silikon + ABS
Napájení: dobíjecí akumulátor, USB kabel je součástí balení
Rozměry: průměr minimální 1,5 , průměr maximální 6 cm
celková délka 19 cm,
použitelná délka (hloubka) 12 cm
Provoz: až 60 minut
Nabíjení: 180 minut
Odolnost: Vložka je vodotěsná, tělo nikoliv

Popis výrobku:

Mechanický pánský masturbátor s pohybem, vibracemi a vyhříváním.

Nabíjení:

Před prvním použitím výrobek plně nabijte!


Pro nabíjení je přiložen speciální USB kabel s konektory USB a USB-C. Konektor USB-C zasuněte do nabíjecí zdičky ve spodní části držadla.

Pro nabíjení NEPOUŽÍVEJTE silné a rychlé nabíjecí zdroje. Ideální je USB výstup z počítače nebo adaptér s maximálním výkonem 1A.


Ve spodní části držadla – mezi USB zdičkou a tlačítky je pět bílých kontrolky, které znázorňují úroveň nabití. Svítí-li všechny trvale, je produkt nabitý.

Při nabíjení nelze produkt používat.

Ovládání:

Hlavním vypínačem zařízení je tlačítko s označením . Stiskněte jej a přidržejte na cca 3 sec. Tlačítko se rozsvítí a mechanika se 5x pohne tam a zpět. Současně se oranžově rozsvítí na zadní straně těla logo „ak“. Zařízení je připraveno.

Nyní máte možnost si vybrat dva druhy ovládání.



- 1) Pokud  stisknete znovu, dostáváte se do čtyř přednastavených programů, u kterých se mění rychlost a obsahují různé prodlevy. Programy se cyklicky opakují.




2) Na kolébce vedle tlačítka ○ je výstupek a zahloubení. Výstupek znamená „+“ a zahloubení „-“. Pokud stisknete výstupek, můžete volit mezi 7 rychlostmi trvalého pohybu. Při dosažení maxima se již nic nemění a pro snížení použijte kolébku na straně zahloubení. Pro vypnutí přidržte ○.

Obě funkce lze kombinovat. Zastavení masturbátoru se provádí stiskem a přidržením ○ na cca 2 sec.


Ovládání obsahuje také tlačítka { | }, které ovládá vibrátory. Vložka obsahuje dvě vibrační patrony v různých hloubkách. Jelikož je možno vložku otočit o 180° a vložit zpět, můžete si sami zvolit, zda vibrátor blíže u vstupu bude nahoře nebo dole. Opakovaným stiskem tlačítka { | } můžete přepínat 4 různé vibrační programy. Stiskem a přidržením se vibrace vypnou.

 je posledním ovládacím prvkem. Je-li zařízení připraveno, stiskněte  krátce a tlačítka začne blikat. Nyní probíhá ohřívání. Je určeno pro příjemnější a živočišnější pocit a současně i pro sušení.

Nahřívání trvá cca 8 minut a teplota se může krátce dostat až k 45°. Po dosažení max. teploty svítí  trvale. Stabilně udržovaná teplota je 38,5°. Topení je ve spodní části vložky, nikoliv v jejím límci.

Pokud tlačítka přidržíte znovu během ohřívání, topení se vypne. Chcete-li jej znovu zapnout, je nutné produkt restartovat = vypnout hlavním vypínačem ○ a znovu zapnout.

Použití:

Cca 8 minut před použitím si zapněte hlavní vypínač a potom topení. Nechte masturbátor nahřát. Až se rozsvítí kontrolka  trvale, je vše připraveno.

Můžete zkusit používat Afrodité bez erekce, protože pohybem vložky se velmi rychle dostaví sama. Je-li penis v erekci (i bez ní), naneste na něj dost velké množství lubrikačního gelu a trochu i do vložky a na její vstup.

Dále spustíte vibrace a ujistěte se, ve které poloze a programu jsou vám nejpříjemnější.

Nyní zvolte kolébkou rychlost pohybu. Tělo produktu držte pevně, aby se pohyb uvnitř zaměřil především na penis, a nikoliv aby se pohybovalo celé tělo produktu.

Nakonec vyzkoušejte pohybové programy krátkými stisky ○.

Lubrikační gel:

Při použití masturbátoru nezapomeňte na dostatečnou lubrikaci. **Používejte pouze lubrikanty na bázi vody.** Některé lubrikanty na jiné bázi mohou poškodit výrobek. Výjimkou je silikonový lubrikant BOOM, který lze použít i na silikonové pomůcky a u tohoto produktu jej velmi doporučujeme. Ujistěte se, že jste použili dostatek lubrikantu, abyste se cítili komfortně a nedošlo k jakémukoliv nepříjemnému pocitu.

Péče o výrobek:

Po použití masturbátor vypněte. Uchopte límec vložky dvěma prsty ze stran a pootočte ho proti směru hodinových ručiček o cca 10°. Tím se uvolní bajonet límce. Nyní můžete vložku tahem

ven vyjmout. Spodní část vložky je uvnitř uchycena pomocí silných magnetů. Jejich přitah musíte tahem překonat. Vodiče podél vložky jsou kroucené, aby se tahem nepoškodily.

Vložku můžete vypláchnout pod tekoucí vodou – je vodotěsná. Nepokoušejte se vložku rozebírat, dojde k jejímu poškození nebo alespoň ztratě vodotěsnosti. Uvnitř vložky jsou vibrátory a topení a vše je pečlivě uzavřeno.

Po omytí osušte vložku zvenku, aby se nemohla dostat vlhkost do těla masturbátoru = mechaniky a elektroniky. Vsuňte vložku do těla zařízení a ujistěte se, že dno zapadlo přesně do středu a magnety jsou spojeny plnou silou. Není-li tam vložka ideálně zasunuta, může se za provozu ozývat klepání.

Nyní opět uveďte Afrodité do pohotovostního stavu = svítí, zapněte opět topení a položte masturbátor vstupem vzhůru, aby mohla vysoušená vlhkost unikat nahoru.

Doporučení:

Budte opatrní, nestřídejte produkt s jinými partnery.

Přerušete používání, pokud produkt přinese nepříjemné pocity.

Nepoužívejte výrobek, pokud je poškozen.

Výrobek nepatří do rukou dětem.

Uložte produkt tak, aby se nedotýkal jiných předmětů z umělých hmot – s některými může povrch reagovat - u tohoto výrobku zejména vložka. Ideální jsou např. textilní sáčky.

Neukládejte vlhké produkty do PVC obalů, kde nemohou důkladně oschnout.

Nenechávejte produkt na světle, a především na slunci.

Nikdy se nesnažte produkt nijak rozebírat!